

# Handout Microsoft TEAMS

Microsoft Teams ist eine Lern- und Kommunikationsplattform, die allen Lehrern und Schülern der MG **kostenlos** zur Verfügung gestellt wird.

## Wichtigste Merkmale:

- Chat-Funktionen
- Microsoft Excel, Word und Powerpoint sind für alle verfügbar
- Team- bzw. Gruppenbildung zur Zusammenarbeit

## Sinnvolle Anwendungsbeispiele:

- Ein Lehrer kann Schülern jederzeit neues Unterrichtsmaterial zur Verfügung stellen, entweder einer ganzen Klasse oder auch einzelnen Schülern.
- Lehrer und auch Schüler können einander Dokumente, aber auch kurze Nachrichten schicken.
- Innerhalb der Schulgemeinschaft können immer wieder neue Teams gebildet werden, in denen gemeinsam schulische Arbeiten und Projekte realisiert werden können.

# Anmeldung TEAMS

Ab dem Schuljahr 2019/2020 hat jede Schülerin und jeder Schüler der MG über eine eigene E-Mail Adresse und ein persönliches Passwort einen Zugang zu Microsoft Teams erhalten. Die Mail-Adresse der Schüler ist folgendermaßen aufgebaut:

**Vorname.Nachname@stud.mg-stvith.be**

## Wichtig:

Bei den Mail-Adressen werden keine Umlaute, Akzente bzw. Leerzeichen akzeptiert.

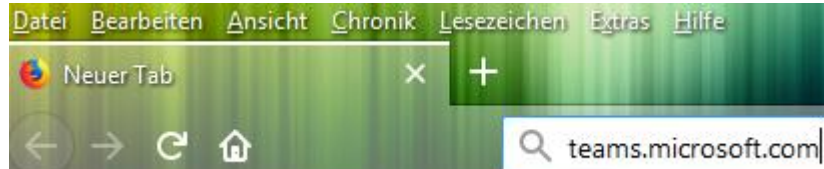
Den Schülern wird ein **individuelles einmaliges Passwort** mitgeteilt.

Bei der ersten Anmeldung werden die Schüler dann aufgefordert, sich selbst ein **neues Passwort** zu vergeben.


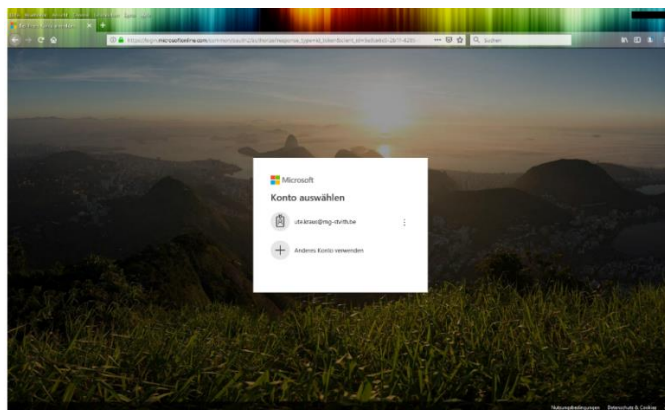
Dieses Passwort kennt nur der Schüler und es bleibt während der gesamten Schulzeit gültig. Auch die Lehrer haben **keine Möglichkeit**, das Schülerpasswort zurückzusetzen bzw. zu ändern. Eine Passwortänderung kann nur vom Administrator ausgeführt werden. Dazu muss ein entsprechendes Formular ausgefüllt und eingereicht werden. Vordrucke sind in Raum 14,

# Step-by-step-Anleitung zur Anmeldung

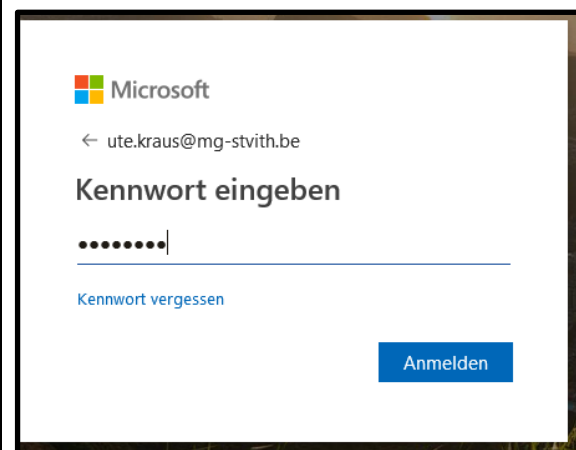
Im Browser ( am besten Firefox oder Chrome) folgende Internetadresse eingeben:



Den Punkt anderes „Konto verwenden“ auswählen



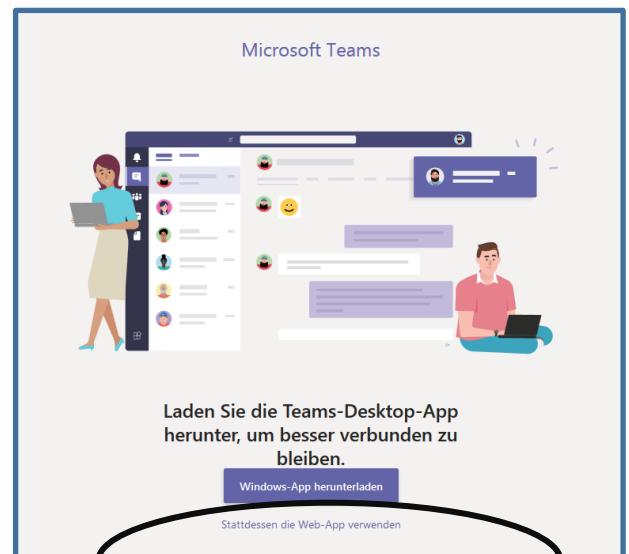
In der Zeile E-Mail ..... die eigene MG-Mail-Adresse eingeben und Weiter drücken.  
Persönliches Kennwort eingeben und ANMELDEN drücken



**WICHTIG:** In der Schule bitte nur über die WEB-APP arbeiten:

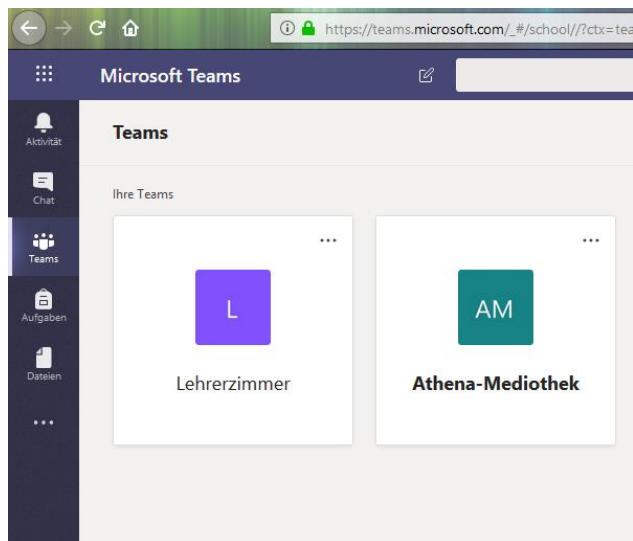
Zu Hause oder auf dem Handy könnt ihr euch die Teams-APP installieren.

Die App findet ihr im App-Store eures Handys.



Nach erfolgreicher Anmeldung erscheint folgender Bildschirminhalt.

Jeder Schüler ist zumindest in der Athena-Mediothek Mitglied



Zum **Abmelden** bitte immer oben rechts auf den runden Knopf drücken und Abmelden auswählen

